



# Presenteren? Alles Mag!



Derk-Jan de Groot & Jan Iedema  
15 februari 2011 - Testnet thema avond

**PRESENTEREN? ALLES MAG!**


## Even voorstellen



Presenteren? **Alles mag!**

## Doelen

- Overzicht aandachtspunten
- Geven van praktische tips
- Enthousiast maken voor presenteren



Presenteren? **Alles mag!**




## Wat is jullie **grootste** angst ?



Presenteren? **Alles mag!**

## Inleiding Voorbereiden

### Onze grootste angsten

	Spreken in het openbaar	41%
	Hoogtes	32%
	Insecten en beestjes	24%
	Financiële problemen	23%
	Ziekte	20%
	De dood	19%
	Vliegen	18%

Presenteren? **Alles mag!**





**Voorbereiden**  
Resultaat: je hebt een mindmap met het idee en de opzet van de presentatie. De opzet is afgestemd met je opdrachtgever.

**Maken**  
Resultaat: je hebt je presentatie af en de slides zijn gemaakt. Het is afgeleverd aan de opdrachtgever.

**Definieren**  
Resultaat: je hebt je presentatie afgeleverd en de opdrachtgever heeft het goedgekeurd.

**Geven**  
Resultaat: je hebt je presentatie gegeven en de opdrachtgever heeft het goedgekeurd.

Activiteiten:  
• Brainstorm met doel  
• Bepaal de hoofdboodschap  
• Kies de juiste presentatievorm  
• Bepaal de structuur  
• Toets je ideeën

Activiteiten:  
• Verzamel informatie en foto's  
• Bepaal de inhoud  
• Kies de structuur  
• Kies de vormgeving  
• Kies de afbeeldingen  
• Kies de afbeeldingen  
• Kies de afbeeldingen

Activiteiten:  
• Kies de inhoud  
• Kies de inhoud  
• Kies de inhoud  
• Kies de inhoud  
• Kies de inhoud  
• Kies de inhoud  
• Kies de inhoud  
• Kies de inhoud  
• Kies de inhoud  
• Kies de inhoud

Activiteiten:  
• Kies de inhoud  
• Kies de inhoud  
• Kies de inhoud  
• Kies de inhoud  
• Kies de inhoud  
• Kies de inhoud  
• Kies de inhoud  
• Kies de inhoud  
• Kies de inhoud  
• Kies de inhoud

Presenteren? Alles mag! 9

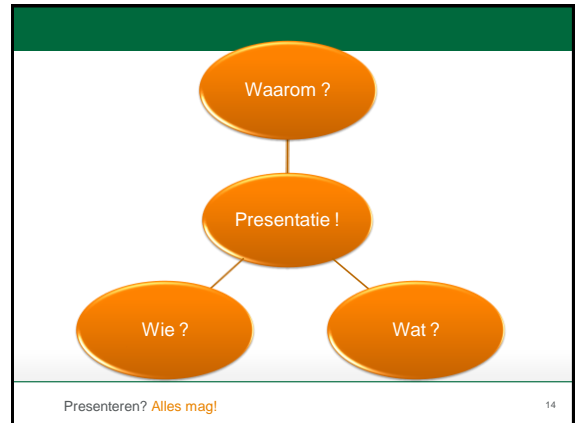
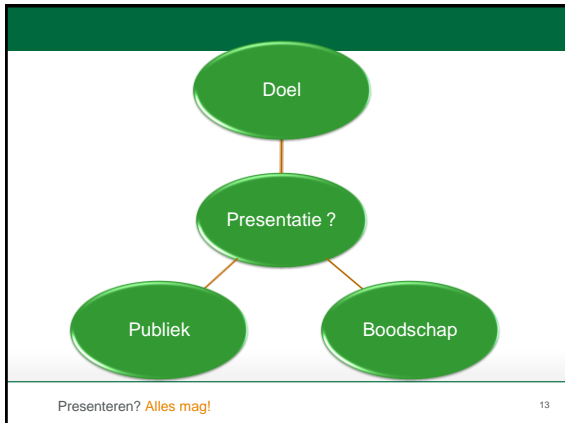
## Stap 1

**1 Voorbereiden**  
Resultaat: je hebt een mindmap met het idee en de opzet van de presentatie. De opzet is afgestemd met je opdrachtgever.

**Activiteiten**

- Ideeën
- Bepaal het doel
- Bepaal de hoofdboodschap
- Kies de juiste presentatievorm
- Bepaal de structuur
- Toets je ideeën

Presenteren? Alles mag! 10



**Heb jij je doel bereikt?**

Presenteren? Alles mag! 15

## Oefening: Bepalen doel

Combineer de presentaties en hun doelen

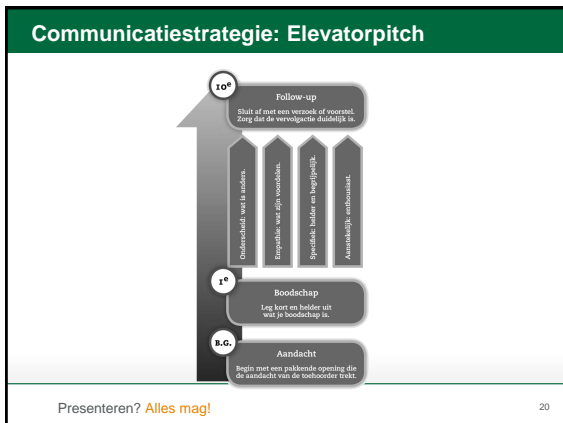

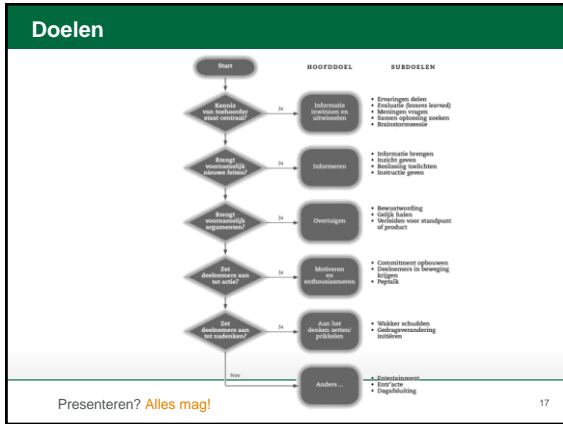
**Presentatie**

1. Troonrede op Prinsjesdag
2. Evaluatiesessie
3. War-room
4. Film binnen zendtijd voor politieke partijen
5. Coach praatje aan begin van een wedstrijd
6. Presentatie van incentive actie
7. Documentaire
8. Project kick-off
9. Speech op een feestje
10. Product presentatie (demo)

**Doelen**

- a) Informatie inwinnen en uitwisselen
- b) Informeren
- c) Overtuigen
- d) Motiveren en enthousiasmeren
- e) Aan het denken zetten/prikkelen
- f) Anders

Presenteren? Alles mag! 16



## Oefening: maak een elevatorpitch

Maak zelf een elevatorpitch voor je eigen boodschap

1. Wat wil je bereiken?
2. Wat ga je vertellen?
3. Bereidt een pitch voor van 30 seconden
4. Probeer je doel te bereiken


Doe dit voor het onderwerp op je elevatorpitch kaart

Presenteren? Alles mag!

## Elavatorpitch kaart

<h3>Presentatie</h3> <p>Leg aan een collega uit waarover je wilt spreken op het TN event. Probeer uit te leggen waarom je hier enthousiast over bent en waarom dit voor anderen relevant is.</p>	<h3>Hobby</h3> <p>Leg uit aan een vriend wat er zo speciaal is aan jouw hobby. Je staat weliswaar elke zaterdag op het voetbalveld, je oefent je suf achter de piano, maar wat is daar zo bijzonder aan? 'Dat klinkt leuk, maar hoe zit dat met ...?'</p>
--	---

Presenteren? Alles mag!





### Je publiek **ziet** wat jij ze **vertelt** te zien!

Presenteren? **Alles mag!** 30

### Focusvraag


1. Balspel
2. Wie heeft het gedaan?

Presenteren? **Alles mag!**

### Waarom presentaties niet goed voelen

Inhoud | Structuur | Afstemmen | Overbrengen

Presenteren? **Alles mag!** 32



Wat wil ik zeggen?  
Hoe zeg ik dit?  
Hoe maak ik dit in PowerPoint?  
Wanneer zeg ik dit?

Klik hier om notities toe te voegen

### Mindmap voorbeeld

Presenteren? **Alles mag!** 36



## Mindmap - Oefening

Je afdeling gaat verhuizen. Jij bent de coördinator van de verhuizing. In een presentatie informeer je collega's hoe de verhuizing verloopt. Geef in een mindmap aan welke zaken je zou kunnen opnemen in je verhaal.



Presenteren? Alles mag!

38

## Waar zijn we?



**1 Voorbereiden**  
 Resultaat: Je hebt een mindmap met het idee en de opzet van de presentatie. De opzet is afgestemd met je opdrachtgever.

**Activiteiten**

- Idee
- Bepaal het doel
- Bepaal de hoofdboodschap
- Verdiep je in je publiek
- Kies de juiste presentatievorm
- Bepaal de structuur
- Toets je ideeën

Presenteren? Alles mag!



## Geen boek



Presenteren? Alles mag!

41

## Woorden op een slide

Mensen hebben de neiging om ieder woord dat ze willen zeggen ook op een slide te zetten. Hoewel je daardoor je praatje niet meer van buiten hoeft te leren, maakt dit je slides druk, moeilijk leesbaar en saai. Daardoor verlies je waarschijnlijk al de aandacht van je publiek nog voordat je aan het einde komt van je.....

Presenteren? Alles mag!

42

## Woorden op een slide

Eeeeeh, eerste slide

Presenteren? Alles mag!

43



## 2. spelling

Veel mensen doen geen spellingcheck.  
Dat is een grote vergassing.

Niets laat je dommer overkomen dan  
spelfuten

Presenteren? **Alles mag!**

## 3. bullets

- Vermijd
- Overmatig
- Gebruik
- Van
- Bullets
- Gebruik
- Ze
- Alleen
- Bij
- Belangrijke
- Factoren
- Gebruik te veel
- bullets
- En je belangrijkste
- Punten
- Zullen niet
- Goed
- Naar voren komen
- Sterker nog
- de term bullets
- Is ontstaan
- Nadat men
- Is
- Gaan schieten
- Op
- Saaie
- Vervelende
- Gevers van
- Presentaties

Presenteren? **Alles mag!**

## 4. kleurgebruik

Slechte kleurenschema's

**Niet goed**

- Afleiding
- Verwarring
- Hoofdpijn
- Misselijkheid
- Verlies van blaaspiercontrole

Presenteren? **Alles mag!**

48

## Lettertypen

- Verschillende lettertypen
- **Verschillende groten**
  - ◊ *Zijn vaak niet functioneel*
- Kies voor een beperkt aantal fonts

Presenteren? **Alles mag!**

47

## Dat geldt ook voor animated gifs



Presenteren? **Alles mag!**

49

Flitsende animaties  
helpen je niet om je  
aandacht bij de spreker  
te houden.

Presenteren? **Alles mag!**



### Geen boek

Presenteren? **Alles mag!** 51

### Reduceer tekst

Presenteren? **Alles mag.** 52

### Accentueer hoofdboodschap

Presenteren? **Alles mag!** 53

### Bullets

- Wat doet deze bullet hier?

Presenteren? **Alles mag!** 54

### Kleurgebruik

Presenteren? **Alles mag!** 55

Presenteren? **Alles mag!** 56





## Flipover

Presenteren? Alles mag!

57

Presenteren? Alles mag!

58

Presenteren? Alles mag!

59

## Waar zijn we?

De presentatie. De opzet is afgestemd met je opdrachtgever.

- Bepaal de doelgroep
- Versier je in je publiek
- Kies de juiste presentatievorm
- Bepaal de structuur
- Test je ideeën

**2 Maken**

Resultaat: Je hebt je presentatie af. De feiten en het verhaal staan, eventueel ondersteund door slides.

**Activiteiten**

- Versamel argumenten en feiten
- Bepaal de opbouw
- Mak het verhaal aan de hand van
  - spanningsbogen
  - betrekkingscirkel
  - ondertekst
  - verteboren
- Mak slides


Presenteren? Alles mag!

**10**  
uur oefenen

**1**  
uur presenteren

Presenteren? Alles mag!

63





### Checklist: goed verhaal

Zie [www.presenterenallesmag.nl](http://www.presenterenallesmag.nl)

Presenteren? **Alles mag!**

67

Ik heb een **kek mobieltje** gekocht.  
Nu weet ik **nog** beter wanneer ik **niet geboeid** ben !

Presenteren? **Alles mag!**

68

### Waar zijn we?

Resultaat: Je hebt je presentatie geoefend. Je kunt je verhaal vertellen, weet hoe je het wilt brengen en de timing klopt.

**2 1/2 Oefenen**

**Activiteiten**

- Defen introductie
- Defen verhaal bij elke slide
- Defen slideovergangen
- Check de timing
- Versterkend je verhaal
- Check 'een goed verhaal'
- Check levendigheid
- Check aandacht van het publiek

Presenteren? **Alles mag!**

### Betrekingscirkel

Doel: ik wil iets (kun je je voorstellen dat dat mooi zou zijn?)

Probleem: helaas is dat niet zo makkelijk (er zijn hindernissen)

Er zijn mogelijke oplossingen

Presenteren? **Alles mag!**

70

### video

Presenteren? **Alles mag!**

71



## Spreek in voordelen

**Voordeel = Eigenschap + Belang**

Presenteren? Alles mag! 72

## Levendigheid

Een presentatie wordt statisch als je:	Hoofdstuk waarin staat hoe je dit kunt verbeteren:
Monotoon spreekt.	15.4 Mise-en-scène
Geen enthousiasme toont.	11.3 Ondertekst
Geen contact maakt met de toehoorders.	11.4 Spanningsbogen
Op één plek blijft staan.	2 Het idee
Weinig bewegingen maakt.	10.1 Checklist voor de inleiding
Slides hebt gemaakt die er hetzelfde uitzien en alleen veel tekst bevatten.	13.8 Waar raakte ik mijn toehoorders kwijt?
Niet duidelijk zegt waar het verhaal naartoe gaat.	15.2 Contact met de zaal
	15.4 Mise-en-scène
	15.4 Mise-en-scène
	12.1 Slides
	3 Bepaal het doel
	4 Bepalen van de hoofdboodschap

Presenteren? Alles mag! 73

## Vragen tijdens de presentatie

- Je moet altijd de vraag herhalen
- Je gaat af als je het antwoord niet weet
- De meeste vragen zijn erop gericht je onderuit te halen.

Presenteren? Alles mag! 74

## Wrap up

Presenteren? Alles mag! 75

## McClelland ring toss experiment

Presenteren? Alles mag! 76

Zou je **nu** een **andere** presentatie geven ?

Presenteren? Alles mag! 77



**Succes!**



**Derk-Jan de Groot**  
Derkjandegrood@presenterenallesmag.nl  
06-51807878

**Jan Iedema**  
janiedema@presenterenallesmag.nl  
06-26192665

**PRESENTEREN? ALLES MAG!**

78